



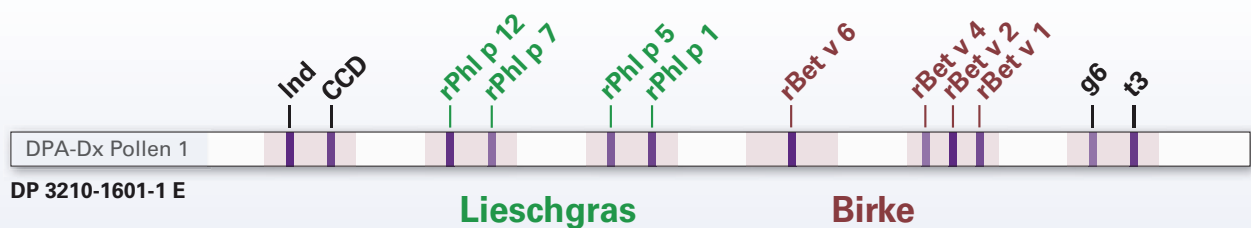


Echte Doppelsensibilisierung oder Pollen-Panallergie?

EUROLINE DPA-Dx* Pollen 1

Moderne Diagnostik für die optimale Therapieentscheidung

Birkenpollen	Lieschgraspollen
 <p>rBet v 1 PR-10 Protein</p> <p>rBet v 6 Isoflavon-Reduktase</p> <p>t3 Nativer Extrakt</p>	 <p>rPhl p 1 Spezifischer Grasmarker (Expansin)</p> <p>rPhl p 5 Spezifischer Grasmarker (Ribonuklease)</p> <p>g6 Nativer Extrakt</p>
<p>Panallergene</p> <p>rBet v 2 rPhl p 12 Profiline</p> <p>rBet v 4 rPhl p 7 Polcalcine</p>	



Differentialdiagnostik in einer neuen Dimension

- Identifizierung der allergieauslösenden Proteine (z. B. rBet v 1, rPhl p 1, rPhl p 5)
- Differenzierung zwischen Doppelsensibilisierungen und Kreuzreaktionen
- Gezielte Auswahl geeigneter Patienten für eine spezifische Immuntherapie
- Verbesserte Prognose über den Therapieerfolg

*Definierte Partial-Allergen-Diagnostik